




Phone Clone

Válts egyszerűen

01

Töltsd le a telefonodra a Phone Clone applikációt, a telefonod áruházából vagy olvassd be a QR kódot a letöltéshez:



02

Nyisd meg mindkét készüléken és válaszd ki melyik az új és melyik a régi.



03

Olvassd be a QR kódot



04

Válaszd ki, hogy milyen adatokat szeretnél másolni



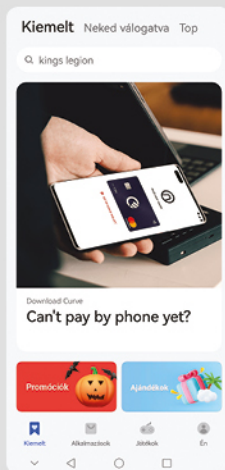
AppGallery

Kedvenc applikációid most még jobbak, biztonságosabbak és szórakoztatóbbak

HOGYAN TÖLT LE APPLIKÁCIÓKAT AZ APPGALLERY-BŐL

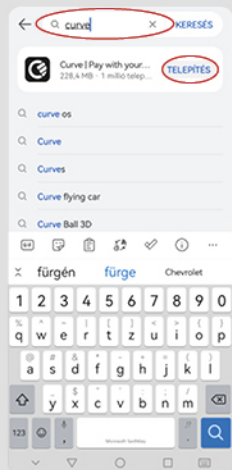
01

Nyisd meg az AppGallery-t



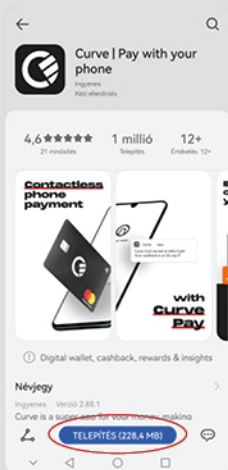
02

Keressd meg az applikációt



03

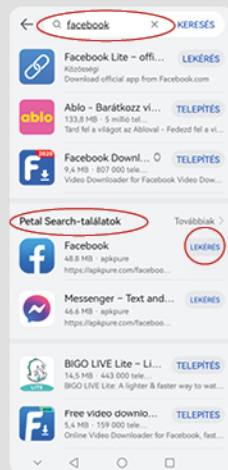
Nyomj rá a telepítés gombra



HOGYAN TÖLT LE APPLIKÁCIÓKAT A BEÉPÍTETT PETAL SEARCH SEGÍTSÉGÉVEL

01

Keressd meg a Petal Search találatokat



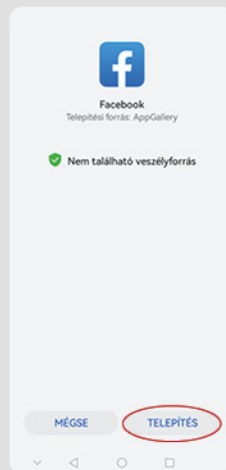
03

Nyomj rá a letöltés gombra



04

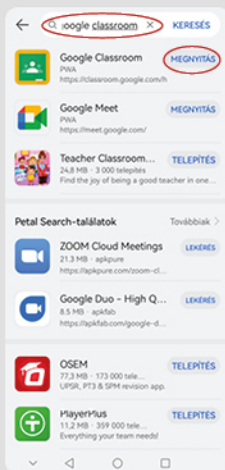
Telepítsd az alkalmazást



HOGYAN HOZZ LÉTRE QUICK APP-EKET A FŐKÉPERNYŐDÖN

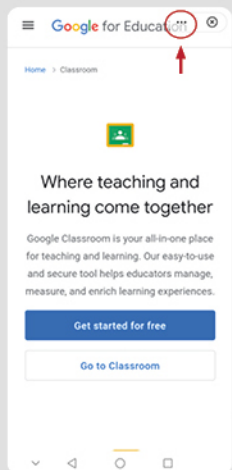
01

Keressd meg az applikációt, ezután nyomj a megnyitás gombra



02

Jobb felül nyomj a "..." gombra



03

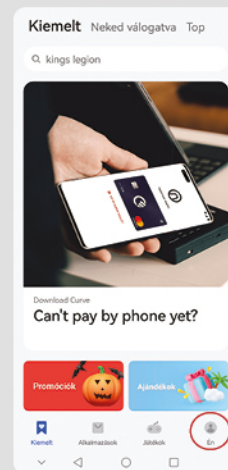
Nyomj rá a "Hozzáadás a főképernyőhöz" lehetőségre



HOGYAN FRISÍTSD AZ ALKALMAZÁSOKAT AZ APPGALLERY SEGÍTSÉGÉVEL

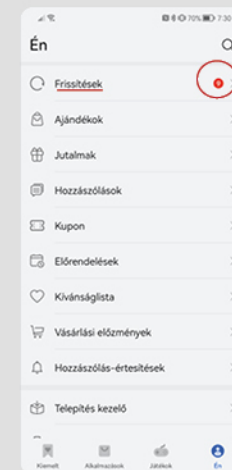
01

Nyisd meg az AppGallery-t és válaszd ki az "Én" fület



02

Menj rá a "Frissítések" menüpontra



03

Nyomj rá a "Lekérés" vagy "Frissítés" lehetőségekre

